

# Kostnader för inhyrd personal i hälso- och sjukvården

Jämförelser av första halvåret 2021 med första halvåret 2020

Fördjupad analys

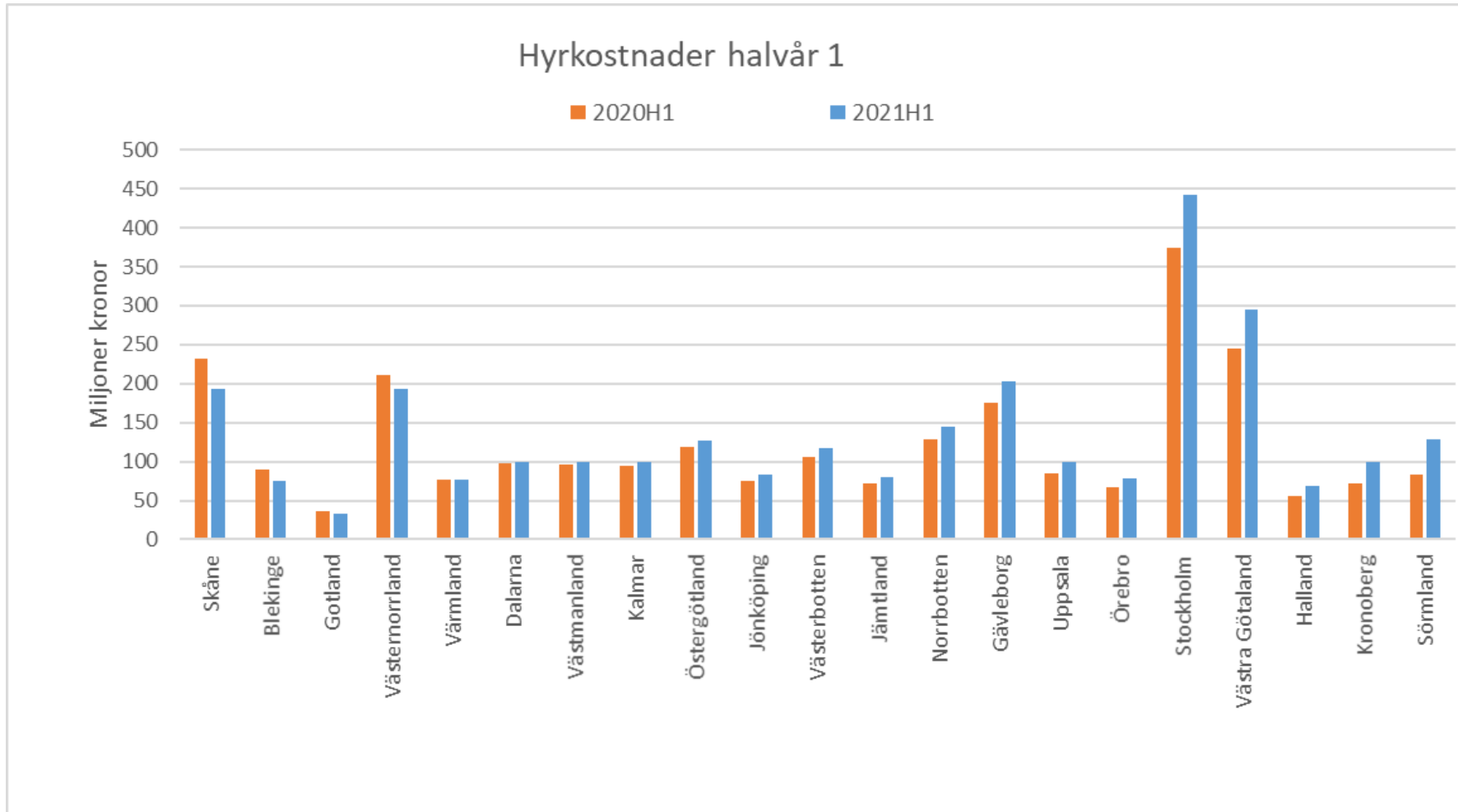
# Sammanfattning halvår 1 2021

Bemanningtrenden är en sammanställning över kostnader för inhyrd personal inom hälso- och sjukvården. Bemanningtrenden ger en bild av regioners beroende men inkluderar även förändringar i avtal.

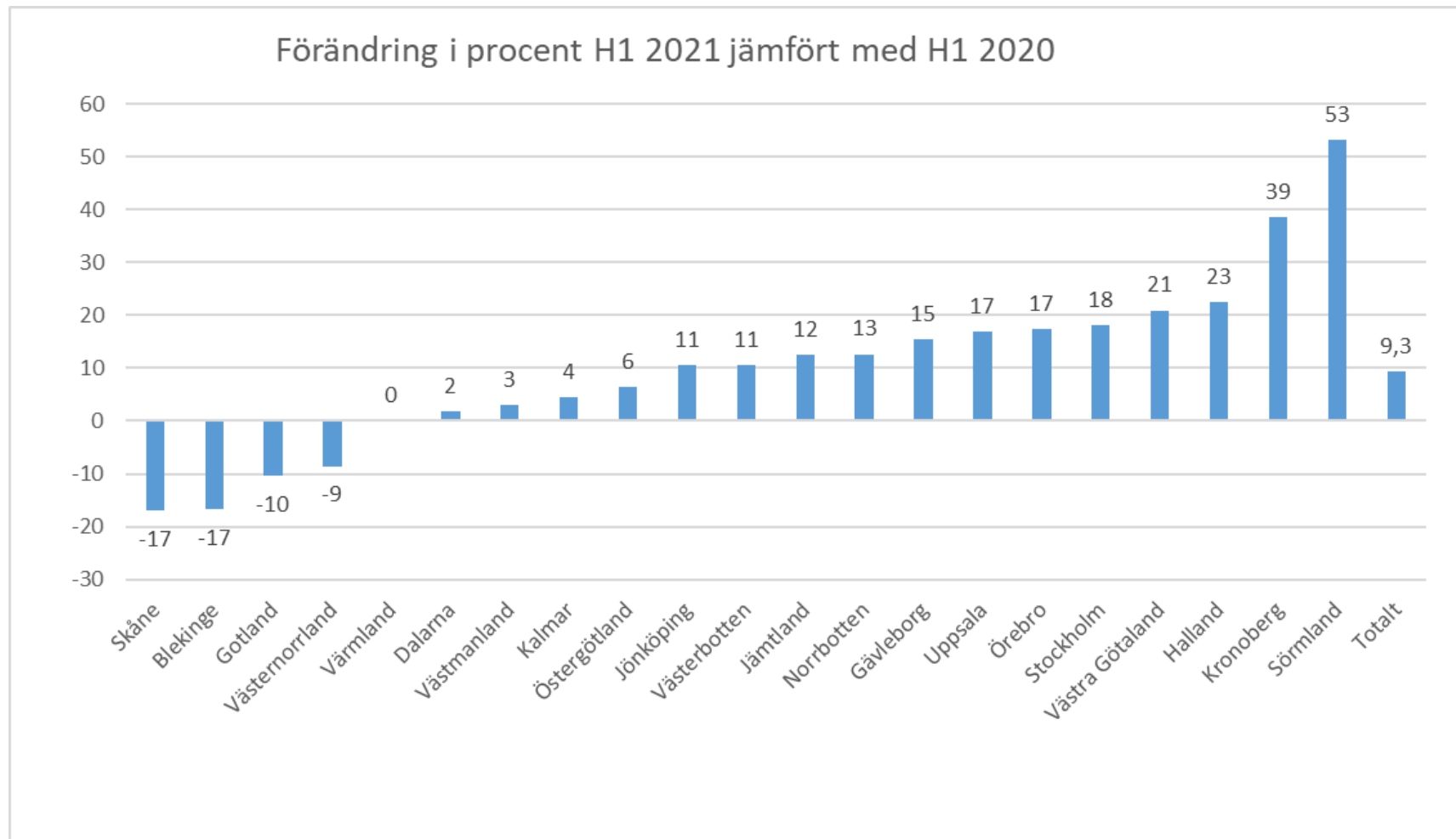
Bemanningtrenden för första halvåret visar en ökning med 9,3 procent, eller 241 miljoner kronor. Personalkostnaderna i egen regi ökade med 6,8 procent eller 5,4 miljarder kronor

- Kostnad för inhyrd personal i förhållande till egen personal var 3,3 procent första halvåret 2021, en ökning med 0,1 procentenhet jämfört med motsvarande period 2020.
- 4 regioner har minskat sina kostnader för inhyrd personal under första halvåret 2021 jämfört med 2020. Det är Skåne, Blekinge, Gotland och Västernorrland.
- I somatiken ökade kostnaderna totalt med 17 procent. I 7 regioner minskade kostnaderna. Kostnaderna för inhyrda läkare ökade med 12 procent medan kostnaderna för sjuksköterskor ökade med 22 procent.
- 13 regioner har minskat sina hyrkostnader i psykiatrin. Totalt minskade kostnaderna med 4,3 procent. Hyrkostnaderna för läkare i psykiatrin minskade med 3,6 procent och för sjuksköterskor med 6,3 procent.
- Kostnaderna för inhyrd personal i primärvården ökade med 2,7 procent totalt och i 11 av regionerna. För inhyrda sjuksköterskor minskade kostnaderna med 7,6 procent medan de ökade med 3,7 procent för läkare.
- Kostnaden för inhyrda läkare ökade totalt med 4,9 procent medan de för sjuksköterskor ökade med 19,2 procent.

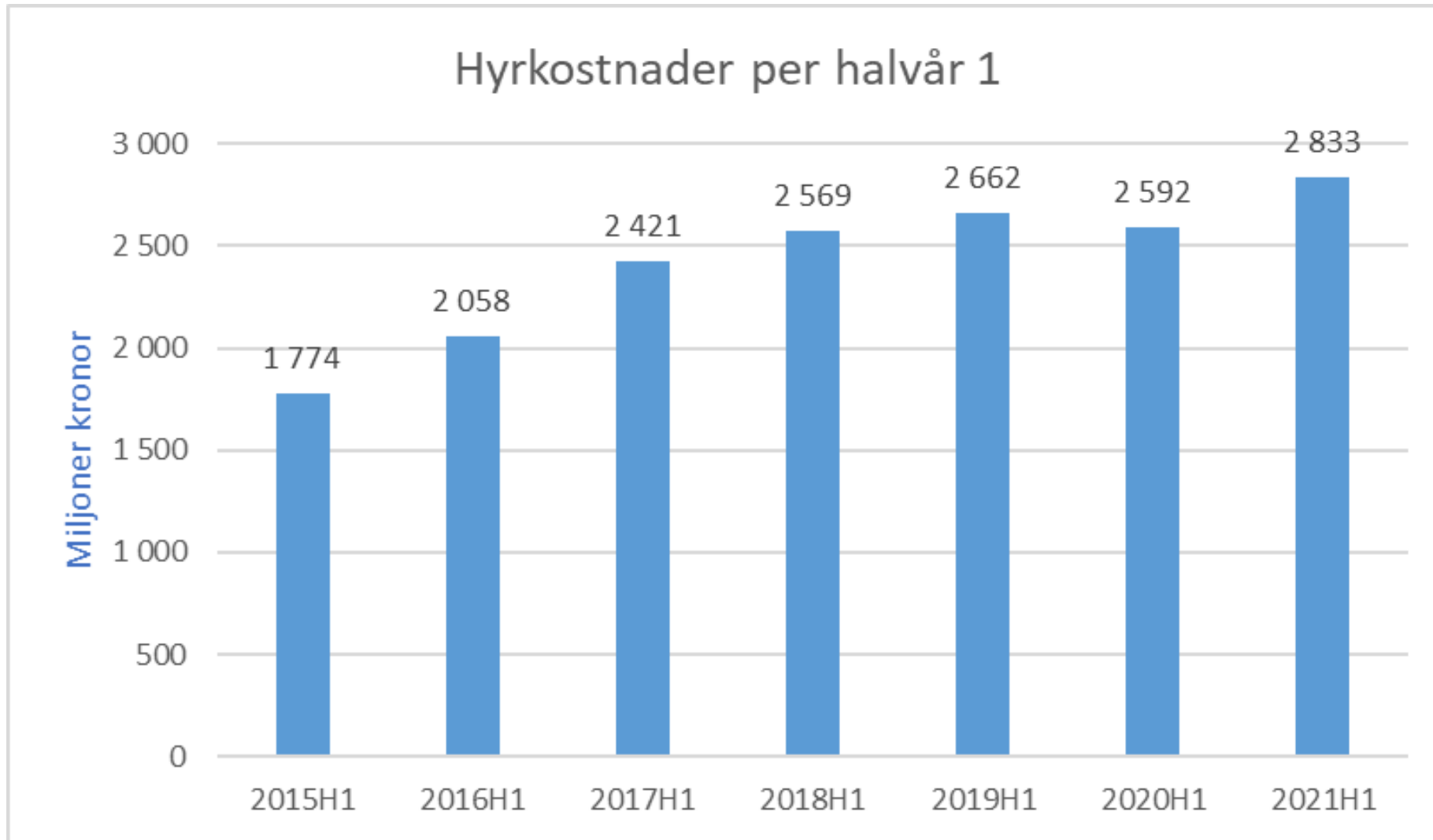
# Kostnaderna för inhyrd personal minskade i 4 regioner jämfört med motsvarande period föregående år



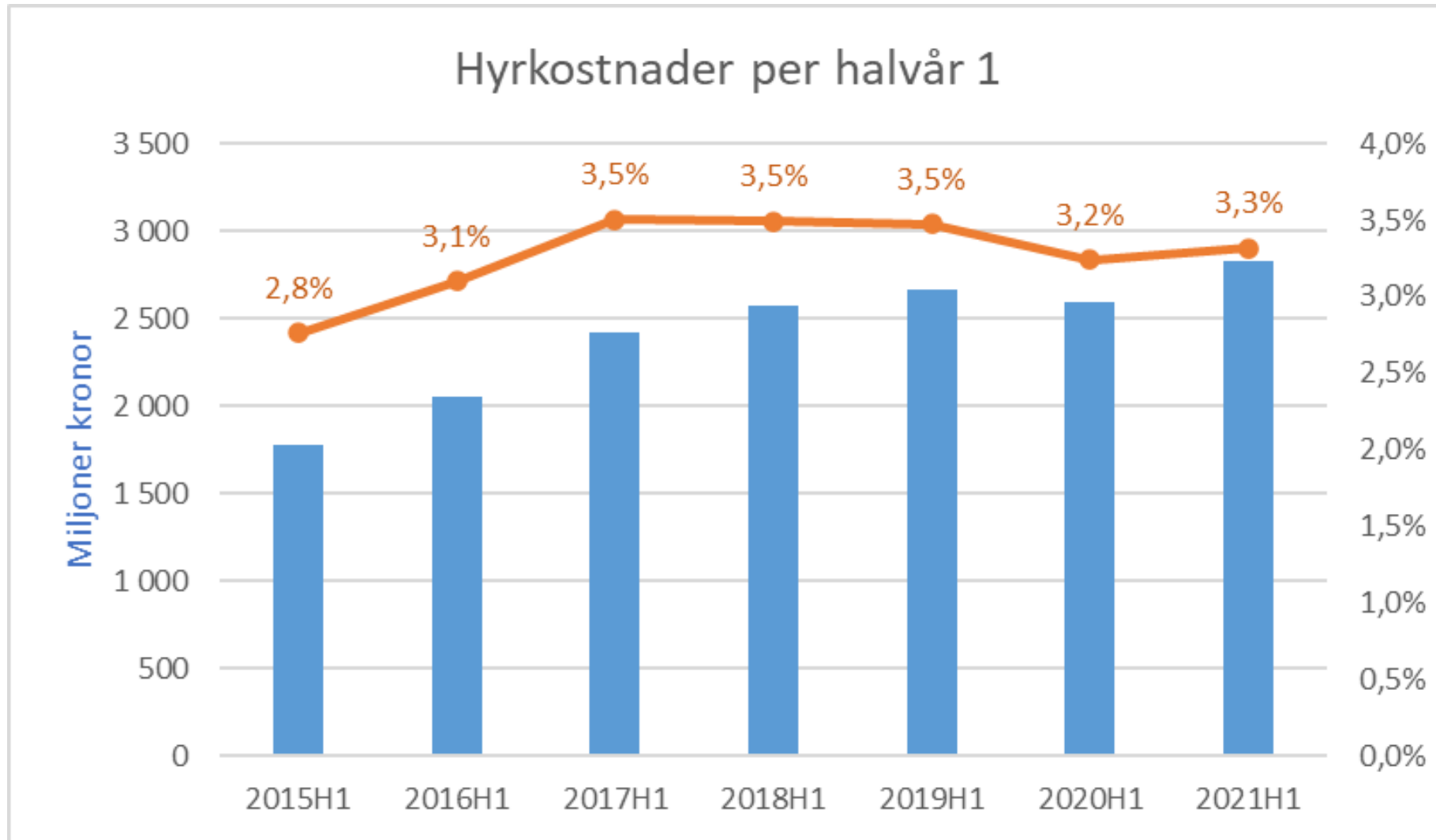
# Procentuell förändring av hyrkostnader



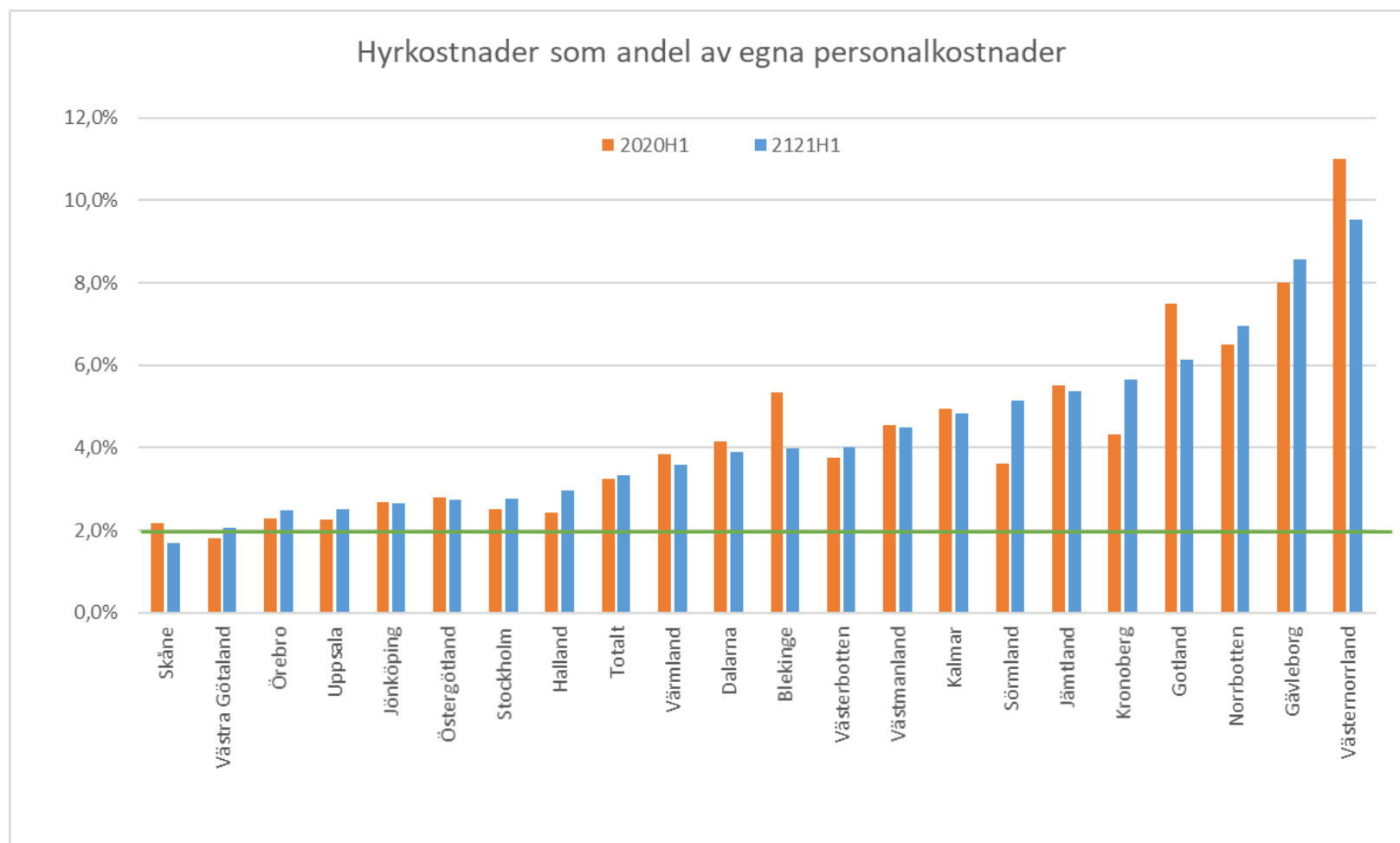
# Hyrkostnader i miljoner kronor under första halvåret



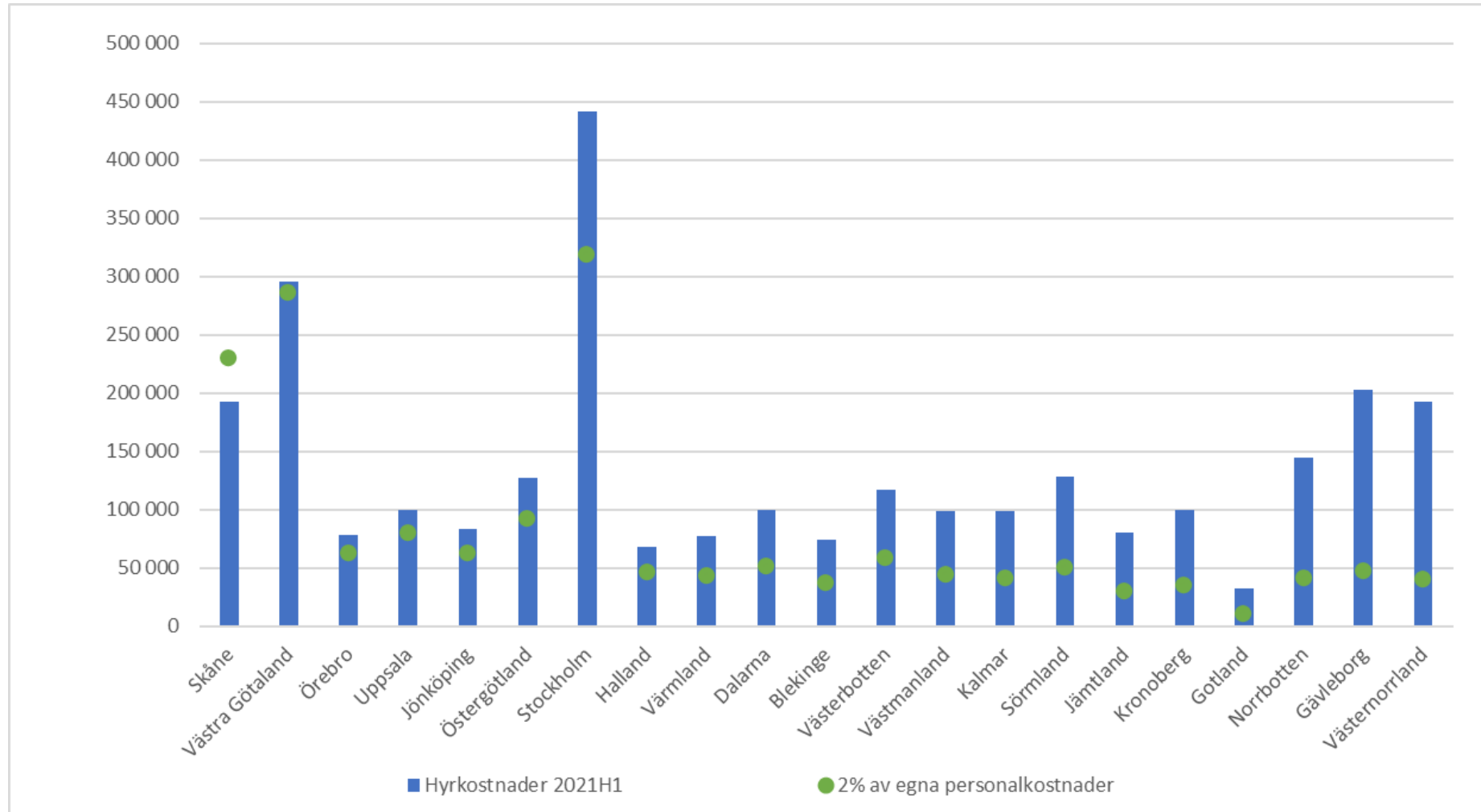
# Hyrkostnadernas andel av egna personalkostnader



# 10 regioner minskade hyrkostnadernas andel av egna personalkostnader i halvår 1, 2021 jämfört med 2020

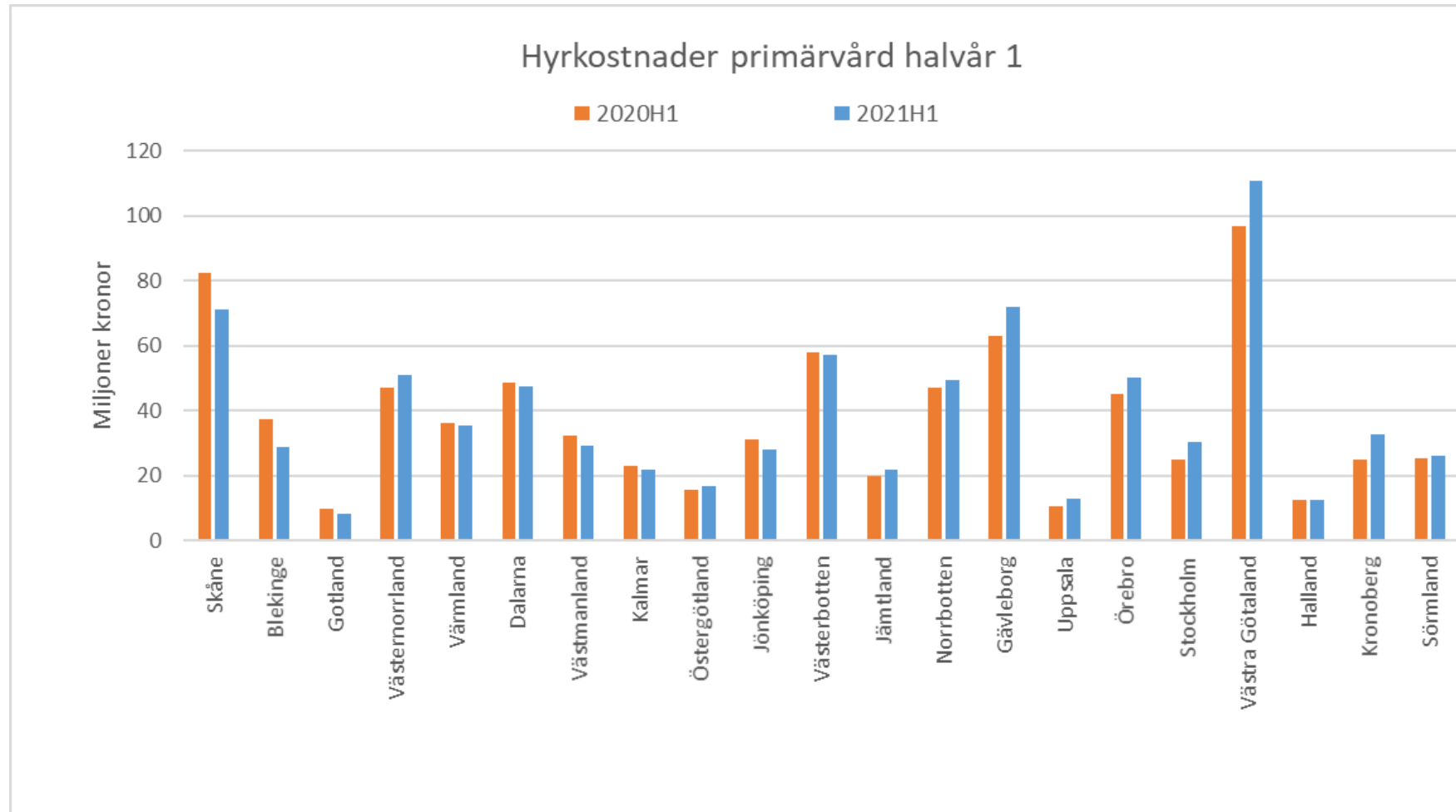


# Hyrkostnader i relation till indikator max 2 %

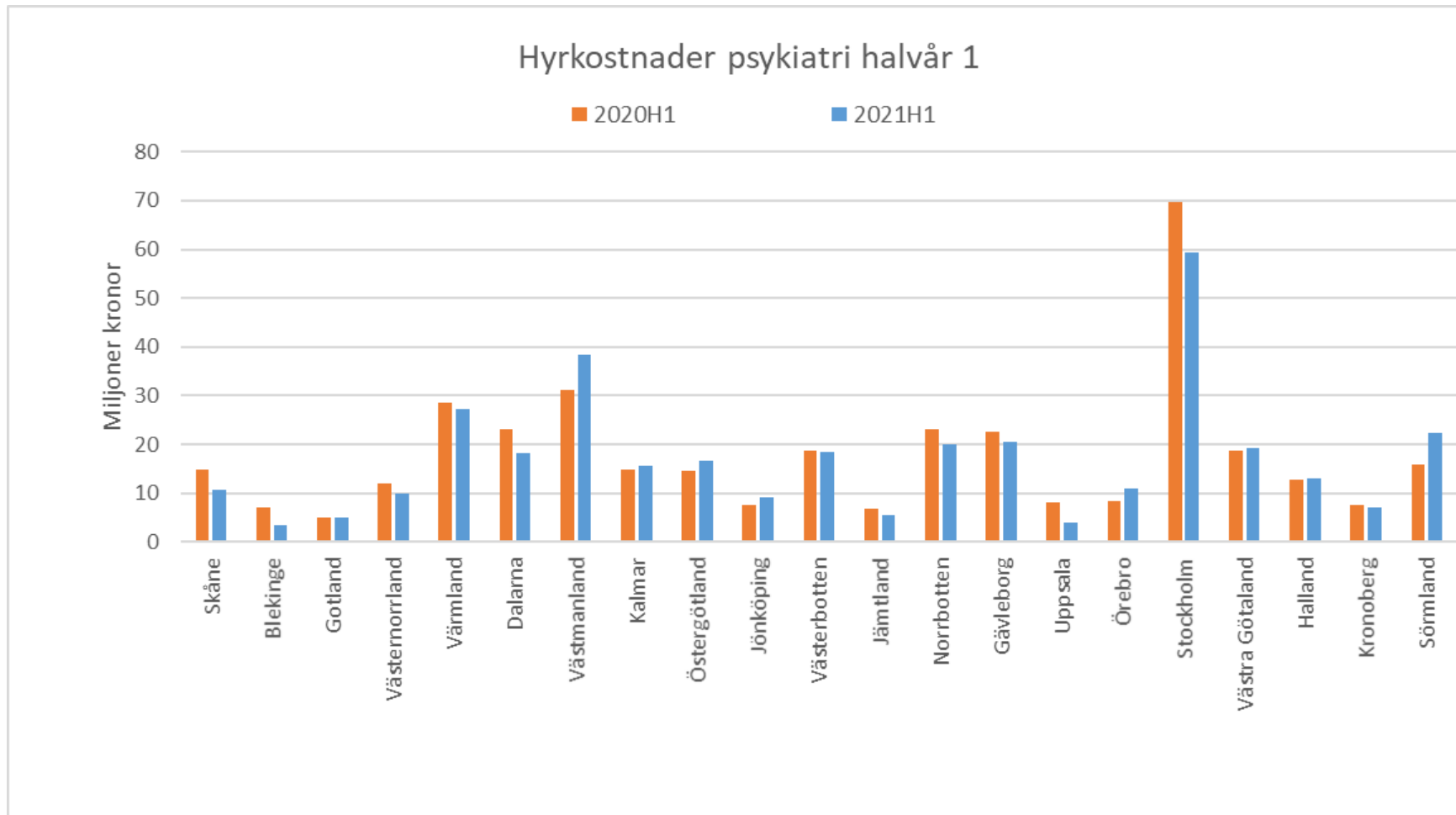




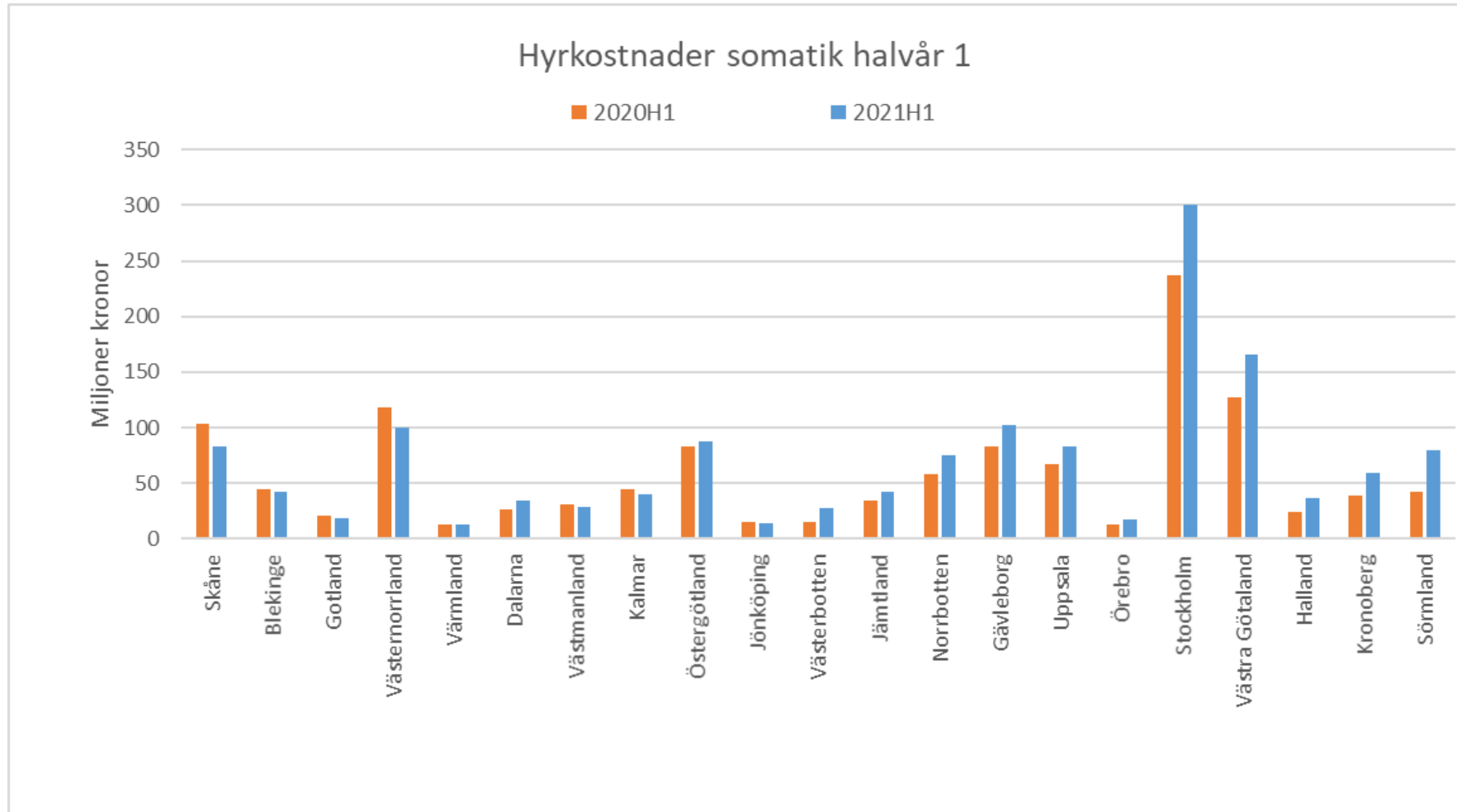
# Kostnaderna för inhyrd personal i primärvården ökade i 11 regioner och totalt med 2,7 %



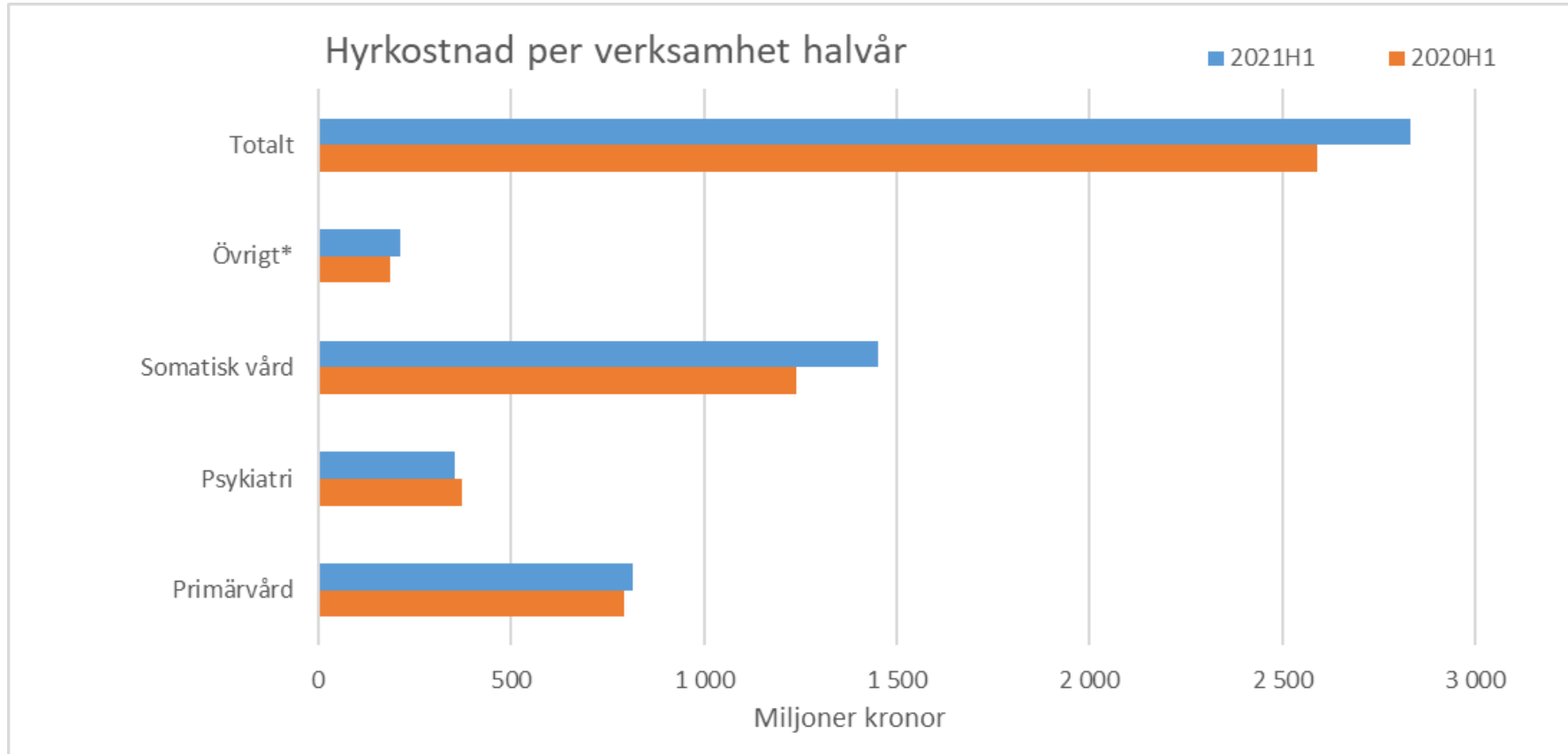
# Hyrkostnaden i psykiatri minskade i 13 regioner och totalt med 4,3 procent



# Hyrkostnaden i somatisk vård ökade i 14 regioner och totalt med 17 procent

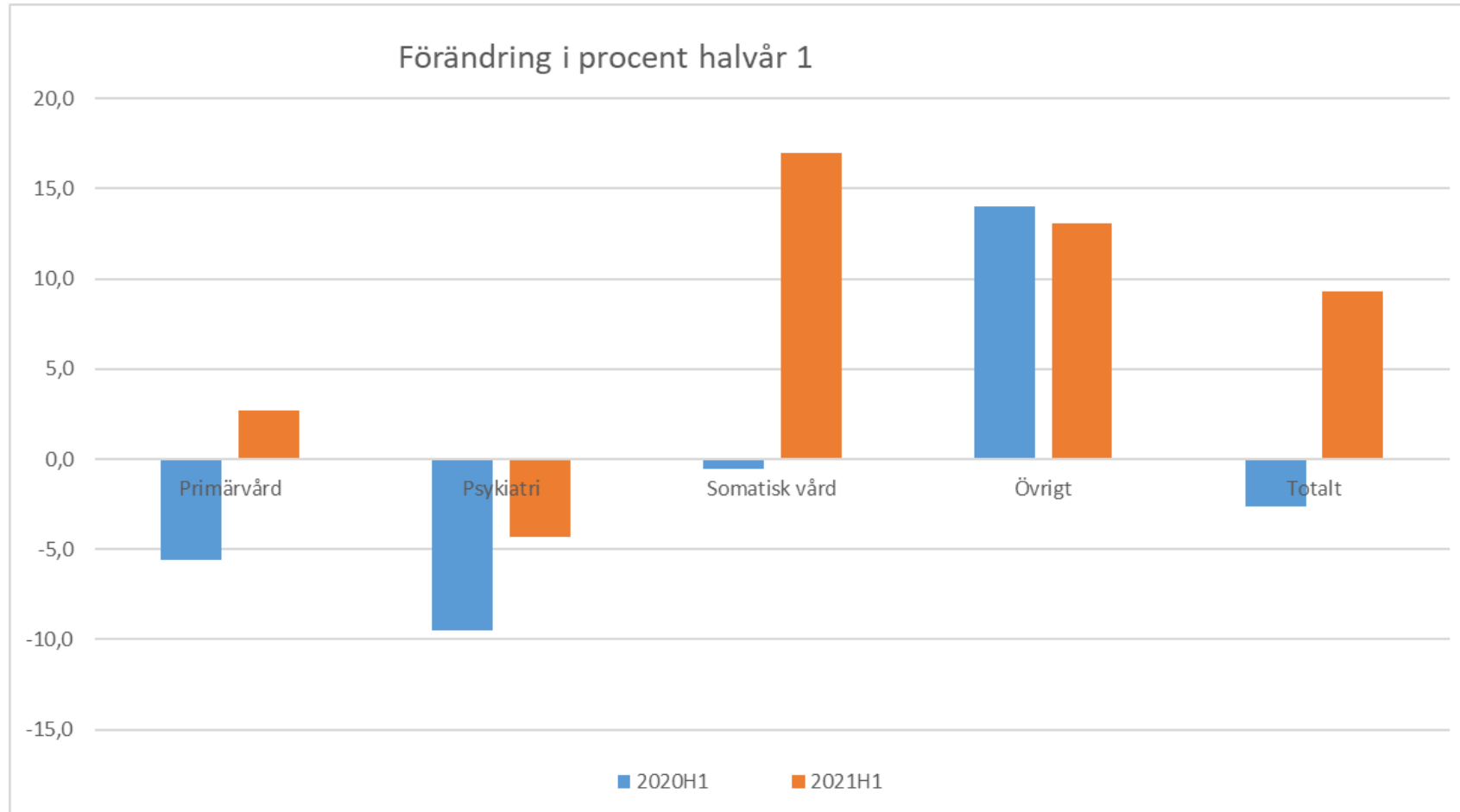


# Hyrkostnaderna ökade under första halvåret i alla verksamheter utom i psykiatri



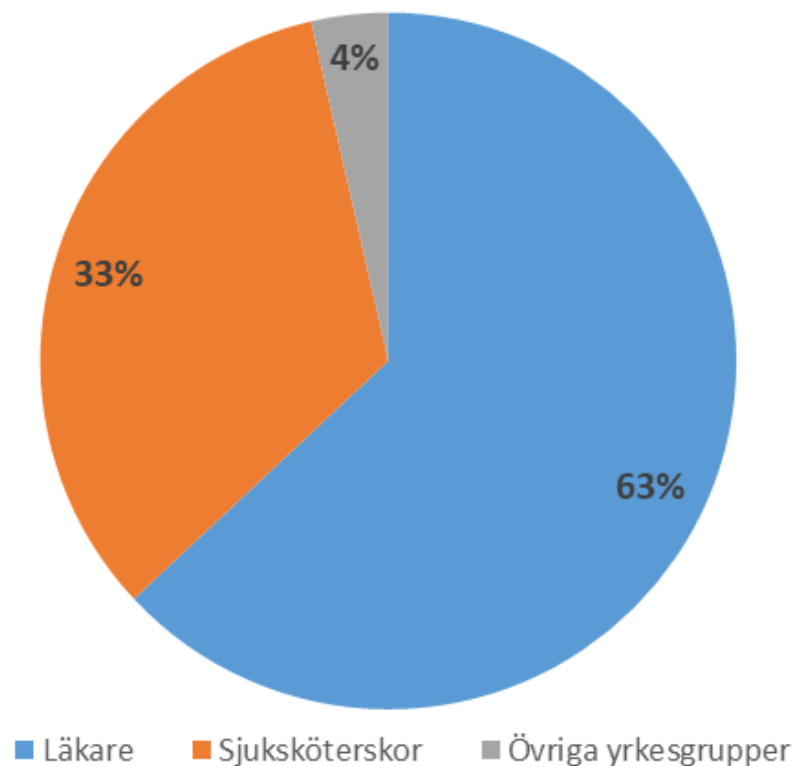
*\* I övrig verksamhet ingår t.ex. medicinsk service, rehabilitering, laboratoriepersonal m m.*

# Hyrkostnaderna ökade mest inom somatiken

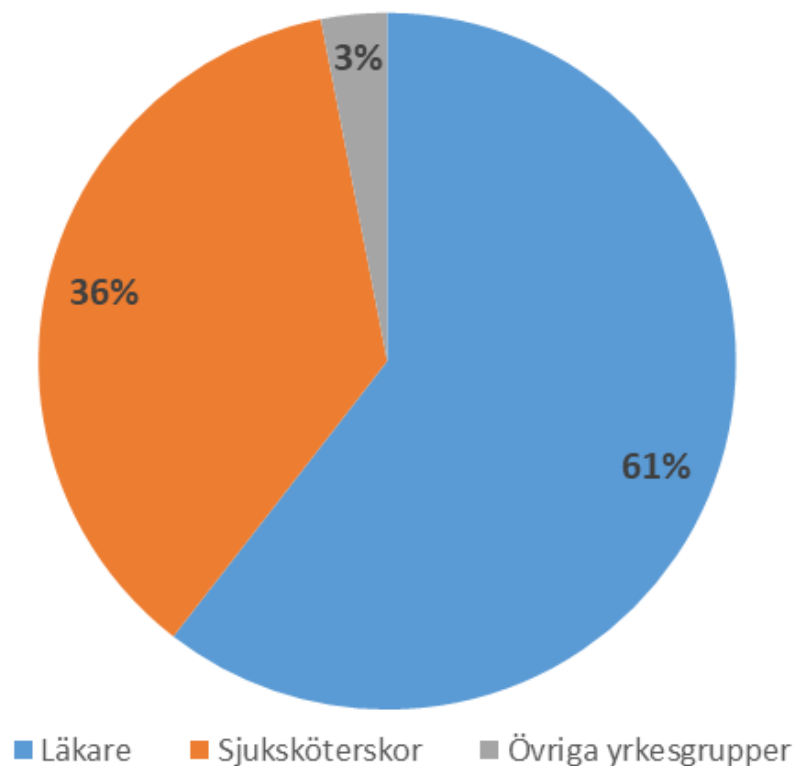


# Kostnaderna för inhyrda sjuksköterskor har ökat som andel av totala kostnader

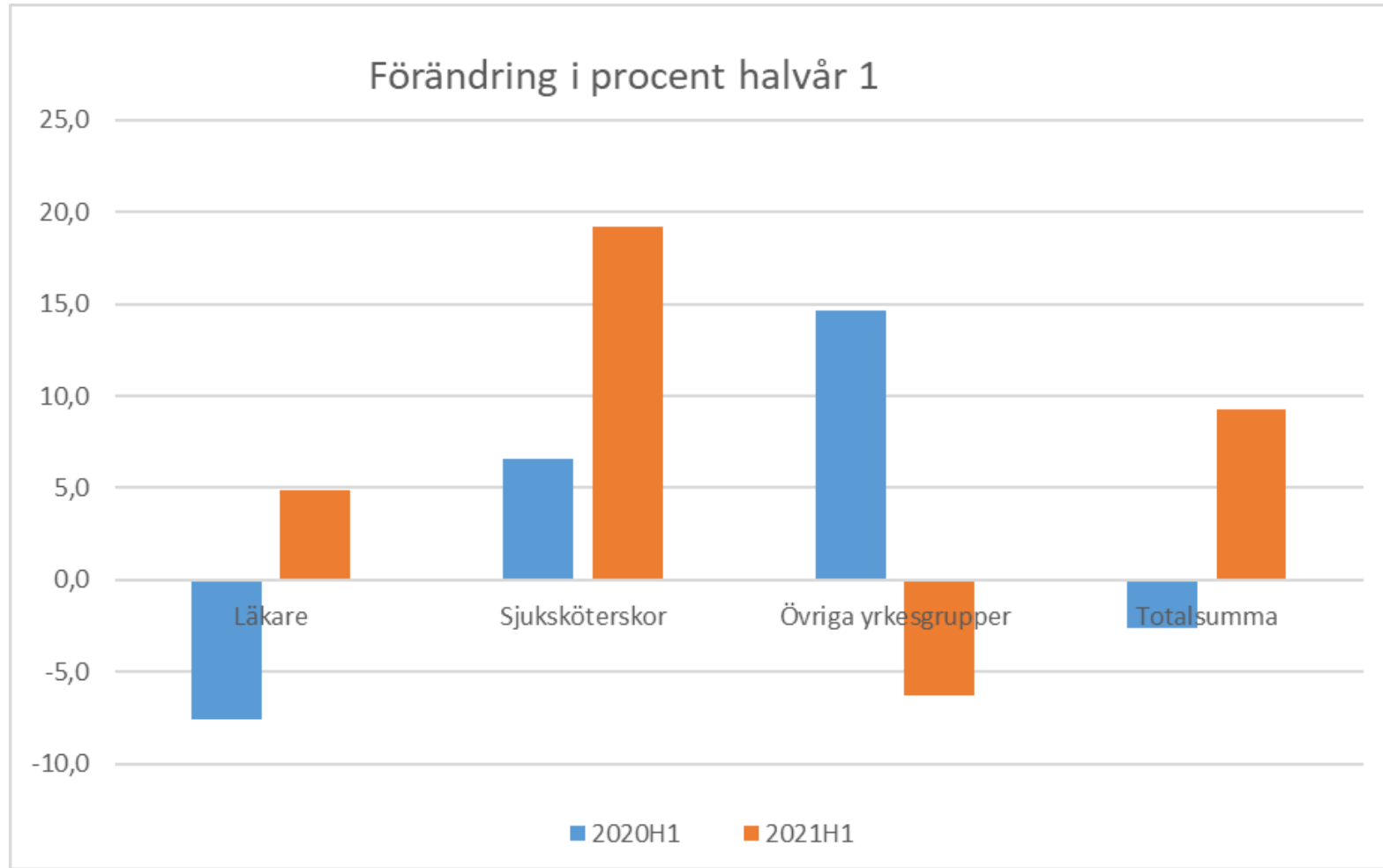
Fördelning av hyrkostnader H1 2020



Fördelning av hyrkostnader H1 2021



# Procentuell förändring halvår 1 för 2020 och 2021



Barometer hyrkostnader totalt	Utveckling H1 2021 jämfört med H1 2020	Utveckling H1 2021 jämfört med H1 2020				Andel av egna personalkostnader
	Halvår 1	Primärvård	Psykiatri	Somatik	Övrigt	Halvår 1
<i>Ökning jämfört med föregående år</i>						
Skåne	-17,1	-13,6	-27,6	-19,5	-13,3	1,7%
Blekinge	-16,7	-23,1	-51,2	-5,7	-100,0	4,0%
Gotland	-10,4	-15,9	-1,6	-8,3	-100,0	6,1%
Västernorrland	-8,6	8,3	-16,3	-15,6	-5,1	9,5%
Värmland	0,2	-2,4	-4,4	1,2	n/a	3,6%
Dalarna	1,8	-3,1	-21,6	31,8	n/a	3,9%
Västmanland	3,0	-9,4	22,8	-5,6	35,1	4,5%
Kalmar	4,4	-5,2	6,5	-10,2	75,2	4,8%
Östergötland	6,5	8,0	13,3	6,1	-8,3	2,7%
Jönköping	10,5	-9,8	22,4	-7,1	47,2	2,6%
Västerbotten	10,6	-1,4	-0,9	84,1	-3,2	4,0%
Jämtland	12,4	10,3	-19,4	21,3	7,6	5,4%
Norrbottn	12,6	5,0	-13,1	29,1	n/a	7,0%
Gävleborg	15,4	14,0	-9,0	22,2	25,9	8,6%
Uppsala	16,9	23,1	-51,8	24,2	n/a	2,5%
Örebro	17,3	10,9	30,2	31,3	n/a	2,5%
Stockholm	18,1	22,3	-14,9	27,2	19,2	2,8%
Västra Götaland	20,9	14,1	3,1	29,7	-97,4	2,1%
Halland	22,5	-0,2	2,2	49,8	1,0	3,0%
Kronoberg	38,6	31,1	-4,6	51,8	34,7	5,7%
Sörmland	53,1	3,2	40,5	88,5	18,0	5,1%
<b>Totalt</b>	<b>9,3</b>	<b>2,7</b>	<b>-4,3</b>	<b>17,0</b>	<b>13,1</b>	<b>3,3%</b>
<i>Antal regioner som minskat</i>	4	10	13	7	7	



# Totalt per yrke

Barometer hyrkostnader totalt	Utveckling H1 2021 jämfört med H1 2020			
	Halvår 1	Läkare	SSK	Övrigt
<i>Ökning jämfört med föregående år</i>				
Blekinge	-16,7	-11,8	-27,1	-79,5
Dalarna	1,8	-3,4	232,2	19,4
Gotland	-10,4	-19,6	3,6	-100,0
Gävleborg	15,4	9,0	46,6	-24,8
Halland	22,5	14,1	36,0	n/a
Jämtland	12,4	1,6	66,0	-12,3
Jönköping	10,5	0,1	106,5	n/a
Kalmar	4,4	-0,9	11,2	1,0
Kronoberg	38,6	41,2	44,5	-15,9
Norrbottn	12,6	0,3	192,4	14,9
Skåne	-17,1	-9,0	-22,5	-51,2
Stockholm	18,1	-4,5	33,3	-3,5
Sörmland	53,1	36,0	96,7	123,0
Uppsala	16,9	19,2	16,2	109,2
Värmland	0,2	-4,2	n/a	n/a
Västerbotten	10,6	8,2	24,5	n/a
Västernorrland	-8,6	-11,3	-3,0	4,2
Västmanland	3,0	7,5	-4,5	-80,2
Västra Götaland	20,9	24,7	11,1	-56,0
Örebro	17,3	17,2	n/a	n/a
Östergötland	6,5	-0,7	13,8	-5,5
<b>Totalt</b>	<b>9,3</b>	<b>4,9</b>	<b>19,2</b>	<b>-6,3</b>
<i>Antal regioner som minskat</i>	4	9	4	10

# Primärvård

Barometer hyrkostnader primärvård	Utveckling H1 2021 jämfört med H1 2020			
	Halvår 1	Läkare	SSK	Övrigt
<i>Ökning jämfört med föregående år</i>				
Blekinge	-23,1	-21,2	-52,8	-100,0
Dalarna	-3,1	-3,8	n/a	312,0
Gotland	-15,9	-8,1	-95,0	n/a
Gävleborg	14,0	13,3	93,0	-100,0
Halland	-0,2	17,3	-95,1	n/a
Jämtland	10,3	9,7	209,7	-55,3
Jönköping	-9,8	-9,4	-28,3	n/a
Kalmar	-5,2	-5,2	n/a	n/a
Kronoberg	31,1	23,9	1048,6	n/a
Norrbottnen	5,0	5,7	-13,7	-100,0
Skåne	-13,6	-11,2	-32,8	16,2
Stockholm	22,3	28,7	2,1	62,3
Sörmland	3,2	4,0	-19,0	n/a
Uppsala	23,1	22,0	68,5	n/a
Värmland	-2,4	-2,4	n/a	n/a
Västerbotten	-1,4	-4,0	16,4	n/a
Västernorrland	8,3	5,2	61,4	3322,8
Västmanland	-9,4	-4,2	-47,8	-79,1
Västra Götaland	14,1	14,6	54,8	-80,1
Örebro	10,9	10,8	n/a	n/a
Östergötland	8,0	23,2	-19,5	-100,0
<b>Totalt</b>	<b>2,7</b>	<b>3,4</b>	<b>-7,6</b>	<b>-9,7</b>
<i>Antal regioner som minskat</i>	10	9	9	7

# Psykiatri

Barometer hyrkostnader psykiatri	Utveckling H1 2021 jämfört med H1 2020			
	Halvår 1	Läkare	SSK	Övrigt
<i>Ökning jämfört med föregående år</i>				
Blekinge	-51,2	-51,6	n/a	n/a
Dalarna	-21,6	-21,3	n/a	-47,8
Gotland	-1,6	-22,7	26,8	n/a
Gävleborg	-9,0	-19,1	66,2	-24,9
Halland	2,2	-7,7	70,7	n/a
Jämtland	-19,4	-15,3	n/a	-100,0
Jönköping	22,4	27,3	-100,0	n/a
Kalmar	6,5	-5,1	112,2	8,5
Kronoberg	-4,6	-45,8	35,2	-21,4
Norrbotten	-13,1	-19,3	38,9	n/a
Skåne	-27,6	n/a	-27,8	n/a
Stockholm	-14,9	-14,3	-15,7	-40,3
Sörmland	40,5	30,0	236,6	7,9
Uppsala	-51,8	16,3	-78,9	n/a
Värmland	-4,4	-4,4	n/a	n/a
Västerbotten	-0,9	-0,9	n/a	n/a
Västernorrland	-16,3	-22,2	172,1	-94,4
Västmanland	22,8	21,5	35,5	-90,1
Västra Götaland	3,1	35,1	-85,4	-179,5
Örebro	30,2	29,9	n/a	n/a
Östergötland	13,3	5,2	16,2	354,8
<b>Totalt</b>	<b>-4,3</b>	<b>-3,6</b>	<b>-6,3</b>	<b>-9,9</b>
<i>Antal regioner som minskat</i>	13	13	5	8

# Somatik

Barometer hyrkostnader somatik	Utveckling H1 2021 jämfört med H1 2020			
	Halvår 1	Läkare	SSK	Övrigt
<i>Ökning jämfört med föregående år</i>				
Blekinge	-5,7	20,8	-25,0	-70,4
Dalarna	31,8	14,5	232,2	-30,9
Gotland	-8,3	-31,2	6,7	n/a
Gävleborg	22,2	11,9	43,9	-71,0
Halland	49,8	32,6	62,0	n/a
Jämtland	21,3	3,6	66,1	42,2
Jönköping	-7,1	-9,3	3,4	n/a
Kalmar	-10,2	-6,9	-11,0	-23,7
Kronoberg	51,8	89,3	38,8	-26,9
Norrbottn	29,1	3,4	274,6	32,7
Skåne	-19,5	-5,6	-21,9	-51,6
Stockholm	27,2	-8,9	37,7	7,7
Sörmland	88,5	78,7	99,0	-16,3
Uppsala	24,2	10,9	24,6	109,2
Värmland	1,2	-9,0	n/a	n/a
Västerbotten	84,1	83,8	85,3	n/a
Västernorrland	-15,6	-19,9	-9,1	-85,6
Västmanland	-5,6	4,9	-10,8	n/a
Västra Götaland	29,7	36,8	18,5	65,6
Örebro	31,3	31,3	n/a	n/a
Östergötland	6,1	-12,0	17,1	-15,8
<b>Totalt</b>	<b>17,0</b>	<b>12,3</b>	<b>22,0</b>	<b>-1,0</b>
<i>Antal regioner som minskat</i>	7	8	5	9